

PITTURA A CALCE - 716007130

Pittura in pasta a base di grassello di calce e inerti minerali selezionati altamente traspirante

Per esterno ed interno, minerale e antimuffa, con buona dilatazione e bassa tendenza allo sfarinamento.



PO802104700001000

PERMEABILE AL VAPORE ELEVATO PUNTO DI BIANCO VALIDO ASPETTO ESTETICO

Resa	7-8 m ² /l a seconda dello spessore applicato e dalla natura del supporto	Granulometria	Tra 0.2 e 0.3 mm
Sovrapposizione	Per ricopertura minimo 4 ore	Peso specifico	1.3 kg/l ca.
Diluizione	Prima mano al 40%, la seconda mano al 30% a pennello	Legante	Minerale
Applicazione:	A pennello o rullo		

VOCE DI CAPITOLATO:

Su supporti opportunamente preparati, la superficie dev'essere esente da polvere e sporco, si proceda con l'applicazione di una mano di Fissamuro Ambientesano con successiva applicazione di due mani di Pittura a Calce, finitura a base di grassello di calce e inerti minerali selezionati altamente traspirante, da stendersi a pennello o rullo previa opportuna diluizione. Resa 7-8 m²/l.

INTONACO A CALCE – 716008030

Rivestimento murale minerale composto da graniglie, polveri di marmo selezionate e da calce spenta stagionata.

Per esterno ed interno, minerali ad altissima traspirabilità, un'ottima resistenza agli alcali e bassa tendenza allo sfarinamento.




PERMEABILE AL VAPORE OTTIMO ANCORAGGIO VALIDO ASPETTO ESTETICO

Resa	1.5-2.0 kg/m ² per mano	Granulometria	1.2 mm.
Sovrapposizione	Per ricopertura minimo con se stesso 24 ore	Peso specifico	1.650 kg/l ca.
Diluizione	Pronto all'uso	Legante	Minerale
Applicazione:	Frattazzo in plastica o acciaio a seconda dell'effetto estetico che si vuole ottenere		

VOCE DI CAPITOLATO:

Su supporti opportunamente preparati, (la superficie dev'essere esente da polvere e sporco), si proceda con l'applicazione di una mano di Fissamuro Ambientesano con successiva applicazione di una mano a frattazzo di Intonaco a Calce, finitura traspirante a base minerale. Prima della completa asciugatura sarà ulteriormente lisciata con raso in plastica per aumentare il valore estetico della finitura. Resa 1,5-2 kg/m².



Boero Bartolomeo S.p.A

16121 Genova - Via Macaggi, 19
Tel. +39 010 5500.1 - Fax +39 010 5500.305/247
www.attivacolore.it - e.mail: sales@attivage.it

CENTRO DISTRIBUTIVO
15057 Tortona (AL) - Località San Guglielmo S.S. 211 Km 11
Tel. +39 0131 879751 - Fax +39 0131 879746




insieme per grandi progetti


CARTELLA COLORI FINITURE A CALCE




ROSA E ROSSI CHIARI



ARANCI E BEIGE TENUI



GIALLI E OCRA MEDI



> LE FINITURE A CALCE

I prodotti a base di grassello di calce stagionato e inerti minerali, sono utilizzati nella manutenzione di edifici sia all'interno che all'esterno. Dotati di **ottima adesione**, facilità di applicazione e **permeabilità al vapore**.

Nelle lavorazioni in esterno, durante la posa e l'essiccazione del prodotto, proteggere dalla pioggia le superfici trattate, al fine di evitare possibili sbiadimenti dovuti alla non completa carbonatazione del prodotto.

> SCELTA DEI COLORI


Colori chiari, tenui e medi, una raccolta cromatica pensata per **esaltare i prodotti a base calce**: colori **classici** rispettosi della tradizione storica, donano al supporto trattato un piacevole **aspetto velato e ombreggiato** tipico dei prodotti minerali.

Questi colori sono altresì **realizzabili in tutti i prodotti per esterno** della gamma Attiva. Le tinte della cartella possono subire con il tempo leggere variazioni di cromia, hanno quindi valore indicativo.


> STRUTTURA DELLE QUARTINE

La selezione delle tinte presenta **cromie in nuance fra di loro** ed è studiata per suggerire **abbinamenti** utili alla scelta dei **colori in facciata**. CA1.. per i paramenti murari - CA2.. per i basamenti CA3.. per aggetti, marcapiano e cornici - CA4.. per le decorazioni

GIALLI E VERDI CHIARI



VERDI E AZZURRI TENUI



NEUTRI E GRIGI MEDI

